

Date : 22/10/2010	DEVOIR DE SYNTHESE N°1	Professeur : Anissa TEYEB
Classe : 7 ^{ème} année B6		Matière : Informatique
Durée : 1 heure		Ecole Préparatoire : Cité El Khadra
Nom : Prénom :		Note : /20

PARTIE THEORIQUE (15 points)

Exercice 1 : (/4 points)

Donner le nom de chaque composant.

<p style="text-align: center;">Nous sommes les composantes qui permettent de dialoguer entre la machine et l'utilisateur.</p> <p>Nous sommes les</p>	<p style="text-align: center;">Je suis un périphérique de sortie. Vous pouvez m'utiliser pour afficher les informations.</p> <p>Je suis</p>
<p style="text-align: center;">Je suis un périphérique d'entrée. Vous pouvez m'utiliser pour enregistrer un son.</p> <p>Je suis</p>	<p style="text-align: center;">Je suis le cerveau de l'ordinateur. Je peux stocker et traiter les informations.</p> <p>Je suis</p>





Exercice 2 : (/3 points)

Répondre par vrai ou faux en corrigeant les fausses réponses:

- ❖ L'écran qui s'affiche juste après le démarrage de l'ordinateur s'appelle fenêtre.
[.....]
- ❖ Le scanner permet de visualiser les informations.
[.....].....
- ❖ Un système d'exploitation est un ensemble de périphériques.
[.....].....

Exercice 3 : (/2 points)

Relier par une flèche

<p style="text-align: center;">Icône ●</p> <p style="text-align: center;">Fermer une fenêtre ●</p> <p style="text-align: center;">Réduire une fenêtre ●</p> <p style="text-align: center;">Un dossier ●</p>	<div style="display: flex; flex-direction: column; align-items: center;"> <div style="display: flex; align-items: center; margin-bottom: 10px;"> ●  </div> <div style="display: flex; align-items: center; margin-bottom: 10px;"> ●  <p style="margin-left: 5px; font-size: small;">7ème année</p> </div> <div style="display: flex; align-items: center; margin-bottom: 10px;"> ●  </div> <div style="display: flex; align-items: center;"> ●  <p style="margin-left: 5px; font-size: small;">Internet Explorer</p> </div> </div>
---	--

Exercice 4 : (/2 points)

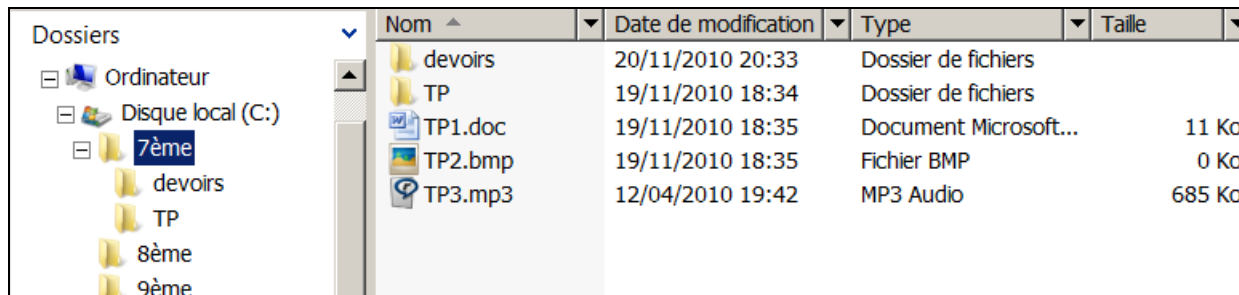
1) Définir le mot fichier.

.....
.....

2) Par quoi il est caractérisé ?

.....

Exercice 5 : (/4 points)



1) Quel est le nombre de dossiers se trouvant dans le lecteur (C :) ?

2) Donner le nombre de dossiers se trouvant dans le dossier « 7ème » et indiquer leurs noms.

.....

3) Donner le nombre de fichiers se trouvant dans le dossier « 7ème », indiquer leurs noms et leurs types.

.....
.....

PARTIE PRATIQUE (/5 points)

1) Créer un dossier qui porte comme nom « **votre nom et prénom** » dans l'emplacement suivant : Disque local C:\7B6.

2) Créer dans ce même dossier, les dossiers suivants :



Loisirs



Dessin



Théâtre



Musique

3) Renommer le dossier « **Théâtre** » en « **Sport** ».

4) Déplacer les dossiers « **Dessin** », « **Sport** » et « **Musique** » dans le dossier « **Loisirs** »

5) Supprimer le dossier « **Dessin** »

<i>Questions</i>	Q1	Q2	Q3	Q4	Q5
<i>Barème</i>	1 pt	1 pt	1 pt	1 pt	1 pt

Bon Travail